









**NEW PERFORM-S**

| | |
|-----------------|---|
| Code article | 86.D125.1423.B1 |
| Type de produit | Intérieurs |
| Catégorie | Spots Encastrés |
| Famille | NEW PERFORM |
| Sous-famille | NEW PERFORM-S |
| Pictograms |  220 240 V  CRI 80  CE  Driver INCL.  On Off  DALI  IP 20  50000h L80B10 |

Dimensions

Product dimensions (mm) 95*95*H61mm

Dessin technique**Produit**

| | |
|-------------------------------|----------------|
| Puissance système (W) | 15 |
| Flux lumineux utile (lm) | 1500 |
| Efficacité lumineuse (lm/W) | 100 |
| Angle de faisceau | 36 |
| Durée de vie | 50000 h L80B10 |
| IP | 20 |
| U. G. R | 19 |
| Équipement | DALI |
| Température de couleur (K) | 4000 |
| Uniformité chromatique (SDCM) | SDCM3 |
| CRI | 80 |